






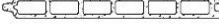
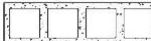





CENNÍK DOSIEK

	ROZMERY (MM)	HMOTNOŠŤ 1BM (KG)	M ² /BM (M)	DOSKA/M ² (M ²)	NEREZANÉ DOSKY €/BM (€ s DPH)	REZANÉ DOSKY €/BM (€ s DPH)	M ² CELÝCH (€ s DPH)	M ² REZANÝCH (€ s DPH)	M ² TERASY OD (€ s DPH)	
	TERASOVÁ PROFI	142 x 22	2,80	7,04	0,82	10,80	12,45	76,03	87,65	95,00
	TERASOVÁ PREMIUM	142 x 22	2,80	7,04	0,82	8,88	10,32	62,52	72,65	84,00
	TERASOVÁ PROFI PLNÁ	138x22	3,90	7,24	0,80	15,12	17,40	109,47	125,98	129,00
	TERASOVÁ OLDWOOD	146 x 25	2,90	6,84	0,84	7,32	8,64	50,07	59,09	77,00
	PLOTOVÁ PROFI	140 x 12	2,10	7,14	0,81	9,36	10,80	66,83	77,11	-
	PLOTOVÁ PREMIUM	145 x 12	2,20	6,89	0,84	8,16	9,60	56,22	66,14	-
	PLOTOVÁ ŠTANDARD	95 x 15	1,70	10,52	0,55	5,40	6,84	56,81	71,96	-
	PREIUM PERODRÁŽKA	210 x 20	2,60	5,00	1,16	10,56	12,00	52,80	60,00	-
	PREMIUM PLOTOVKA	133 x 35	2,10	7,51	0,77	9,36	10,80	70,29	81,11	-
	PLOTOVÁ PROFI PLNÁ	120x10	1,70	8,3	0,69	6,96	8,04	57,77	66,73	-
	FASÁDNA PREMIUM	219 X 26	2,60	5,02	1,15	11,88	13,68	59,64	68,67	-
	FASÁDNA PROFI	170 X 28	2,40	6,28	0,92	11,88	13,68	74,61	85,91	-

VŠETKY DOSKY SÚ DLHÉ 5800MM

M²/BM : jeden M² dosky je (napr. 7,04) bežného metra dosky

DOSKA/M²: jeden kus dosky (5800MM) má obsah plochy napr. 0,82M²